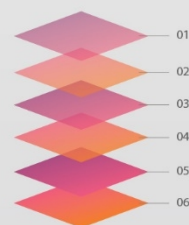




# รายงานสถิติคดี ประจำปี พ.ศ. 2565



**กรมพินิจและคุ้มครองเด็กและเยาวชน**  
Department Juvenile Observation and Protection





## บทนำ

กรมพินิจและคุ้มครองเด็กและเยาวชน ซึ่งเป็นส่วนราชการในสังกัดกระทรวงยุติธรรมมีภารกิจหลักในการคุ้มครองสิทธิประโยชน์ของผู้เยาว์ตามคำพิพากษาหรือตามคำสั่งของศาลและการพิทักษ์คุ้มครองสิทธิสวัสดิภาพของเด็กหรือเยาวชนที่กระทำผิดที่เข้าสู่กระบวนการยุติธรรมในระหว่างพิจารณาคดีและหลังพิจารณาคดี ซึ่งกระบวนการดังกล่าวมีสถานพินิจและคุ้มครองเด็กและเยาวชน จำนวน 77 แห่ง ทั่วประเทศ ดำเนินการสืบเสาะประมวลข้อเท็จจริง และเมื่อศาลมีคำพิพากษาหรือคำสั่งให้เด็กหรือเยาวชนเข้ารับการฝึกอบรมศูนย์ฝึกและอบรมเด็กและเยาวชนจะเป็นหน่วยงานที่รับผิดชอบในการควบคุม แก้ไข บำบัด ฟื้นฟู เด็กและเยาวชน ซึ่งปัจจุบันมีจำนวน 21 แห่ง

อนึ่ง ตามพระราชบัญญัติศาลเยาวชนและครอบครัวและวิธีพิจารณาคดีเยาวชนและครอบครัว พ.ศ.2553 กำหนดว่า

“เด็ก” หมายความว่า บุคคลอายุยังไม่เกินสิบห้าปีบริบูรณ์

“เยาวชน” หมายความว่า บุคคลอายุเกินสิบห้าปีบริบูรณ์ แต่ยังไม่ถึงสิบแปดปีบริบูรณ์

และพระราชบัญญัติแก้ไขประมวลกฎหมายอาญา (ฉบับที่ 29) พ.ศ.2565 ซึ่งแก้ไขอายุความรับผิดชอบทางอาญาของเด็กจากสิบปีเป็นสิบสองปี ดังนั้น กรณีที่เด็กอายุยังไม่เกินสิบสองปีจึงนับได้ว่าไม่ต้องรับการพิจารณาพิพากษาในศาลและไม่ต้องนำตัวเข้ามาสู่กระบวนการยุติธรรมทางอาญาสำหรับเด็กและเยาวชนแต่จะต้องส่งตัวไปรับการคุ้มครองสวัสดิภาพตามพระราชบัญญัติคุ้มครองเด็ก พ.ศ.2546 ทั้งนี้ การนับอายุของเด็กหรือเยาวชนต้องนับในวันที่การกระทำความผิดได้เกิดขึ้น (มาตรา 5 แห่งพระราชบัญญัติ ศาลเยาวชนและครอบครัวและวิธีพิจารณาคดีเยาวชนและครอบครัว พ.ศ.2553)



## สารบัญ

	หน้า
บทนำ.....	2
ตาราง 1 : จำนวนและร้อยละของคดีเด็กและเยาวชนที่ถูกดำเนินคดีโดยสถานพินิจฯ ทั่วประเทศ ปีงบประมาณ 2565 จำแนกตามเพศ.....	4
ตาราง 2 : จำนวนและร้อยละของคดีเด็กและเยาวชนที่ถูกดำเนินคดีโดยสถานพินิจฯ ทั่วประเทศ ปีงบประมาณ 2565 จำแนกตามสัญชาติ.....	5
ตาราง 3 : จำนวนและร้อยละของคดีเด็กและเยาวชนที่ถูกดำเนินคดีโดยสถานพินิจฯ ทั่วประเทศ ปีงบประมาณ 2565 จำแนกตามระดับการศึกษา .....	7
ตาราง 4 : จำนวนและร้อยละของคดีเด็กและเยาวชนที่ถูกดำเนินคดีโดยสถานพินิจฯ ทั่วประเทศ ปีงบประมาณ 2565 จำแนกตามอาชีพ.....	8
ตาราง 5 : จำนวนและร้อยละของคดีเด็กและเยาวชนที่ถูกดำเนินคดีโดยสถานพินิจฯ ทั่วประเทศ ปีงบประมาณ 2565 จำแนกตามลักษณะการอยู่อาศัย.....	9
ตาราง 6 : จำนวนและร้อยละของคดีเด็กและเยาวชนที่ถูกดำเนินคดีโดยสถานพินิจฯ ทั่วประเทศ ปีงบประมาณ 2565 จำแนกตามฐานความผิด.....	11
ตาราง 7 : จำนวนและร้อยละการกระทำผิดซ้ำของเด็กและเยาวชนหลังจากได้รับการปล่อยตัว .....	12
ตาราง 8 : จำนวนและร้อยละของคดีที่เด็กและเยาวชนถูกดำเนินคดี โดยสถานพินิจฯทั่วประเทศ ระหว่างปีงบประมาณ 2564 - 2565 จำแนกตามฐานความผิด.....	14
ตาราง 9 : จำนวนและร้อยละของคดีเด็กและเยาวชนที่ศาลพิพากษาตัดสิน ปีงบประมาณ 2565 จำแนกตามคำพิพากษา/คำสั่งศาล .....	16
ตาราง 10 : จำนวนและร้อยละของคดีครอบครัวที่รับใหม่เกี่ยวกับการคุ้มครองผู้เยาว์ปีงบประมาณ 2565 จำแนกตามกิจกรรม.....	18
ตาราง 11 : จำนวนเด็กและเยาวชนที่อยู่ในความควบคุมดูแลของหน่วยงานเฉลี่ยต่อวันโดยเฉลี่ยทั้งปี ประจำปีงบประมาณ 2565 .....	20
ตาราง 12 : จำนวนเด็กและเยาวชนที่อยู่ในศูนย์ฝึกและอบรมเด็กและเยาวชนเฉลี่ยต่อวันทั้งปี ประจำปีงบประมาณ 2565 .....	23

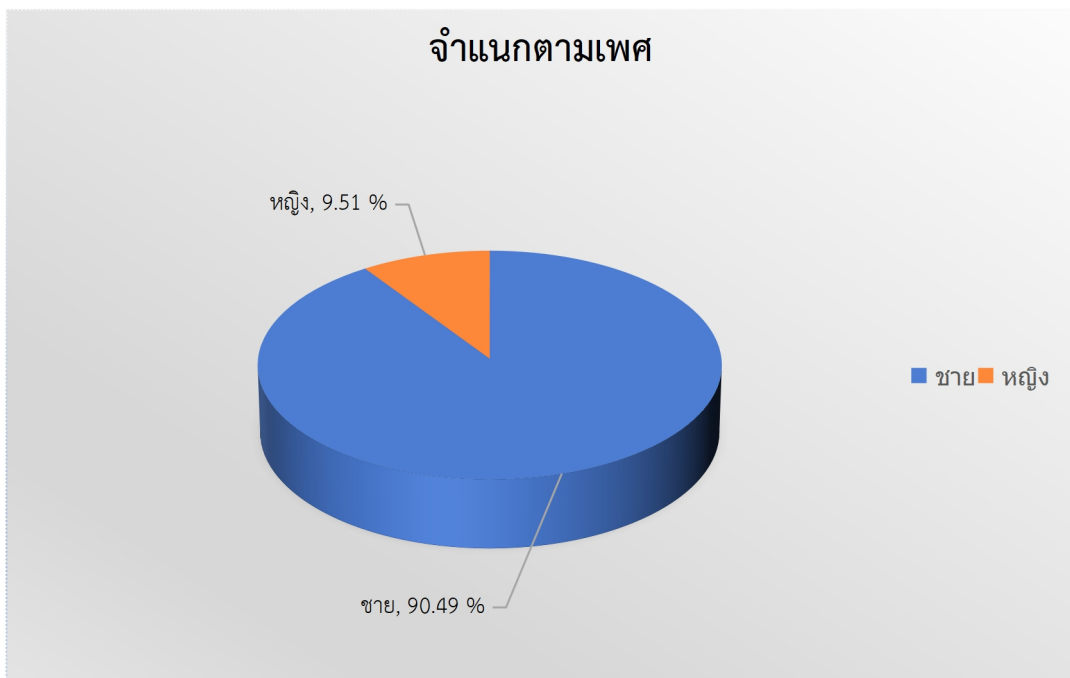


ตาราง 1 : จำนวนและร้อยละของคดีเด็กและเยาวชนที่ถูกดำเนินคดีโดยสถานพินิจฯ ทั่วประเทศ  
ปีงบประมาณ 2565 จำแนกตามเพศ

หน่วย : คดี

เพศ	จำนวน	ร้อยละ
ชาย	11,032	90.49
หญิง	1,160	9.51
รวมทั้งหมด	12,192	100.00

ร้อยละของคดีเด็กและเยาวชนที่ถูกดำเนินคดีโดยสถานพินิจฯ ทั่วประเทศ ปีงบประมาณ 2565  
จำแนกตามเพศ



ในจำนวนคดีเด็กและเยาวชนซึ่งถูกดำเนินคดีโดยสถานพินิจฯ ทั่วประเทศ จำนวนทั้งหมด 12,192 คดี เมื่อพิจารณาจำแนกตามเพศ พบว่า เป็นคดีที่ผู้กระทำความผิดเป็นเพศชายสูงกว่าเพศหญิง คือมีจำนวน 11,032 คดี คิดเป็นร้อยละ 90.49 ของคดีทั้งหมด และเป็นเพศหญิง จำนวน 1,160 คดี ซึ่งคิดเป็นเพียงร้อยละ 9.51 ของคดีทั้งหมด



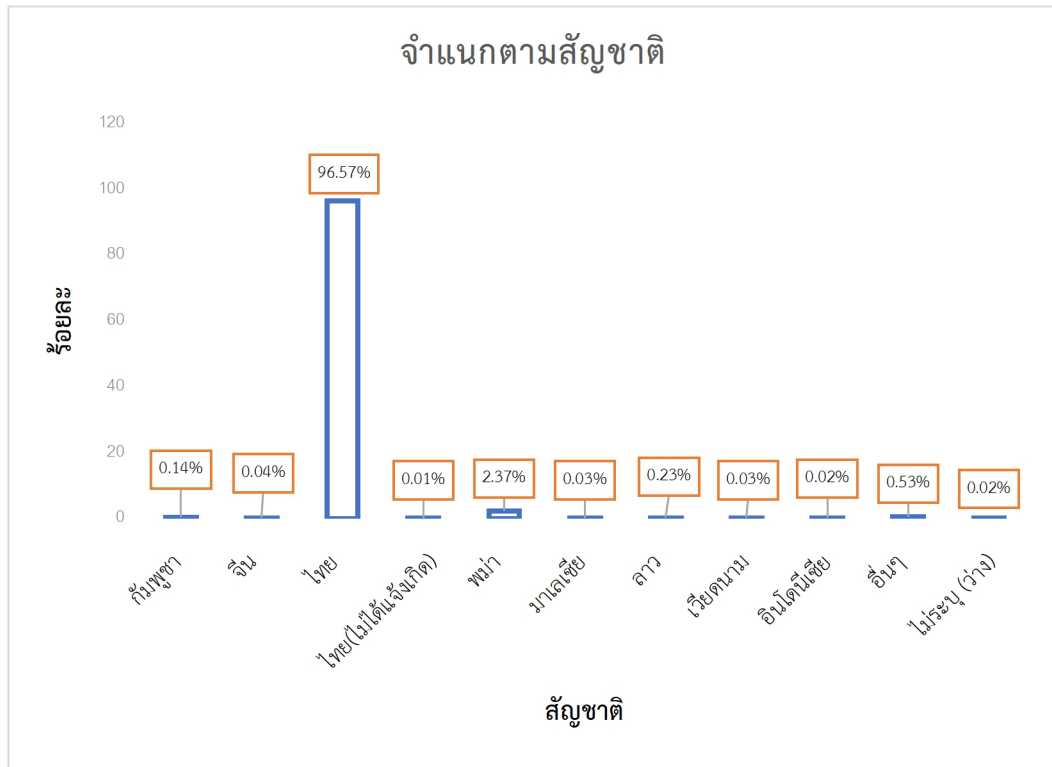
ตาราง 2 : จำนวนและร้อยละของคดีเด็กและเยาวชนที่ถูกดำเนินคดีโดยสถานพินิจฯ ทั่วประเทศ  
ปีงบประมาณ 2565 จำแนกตามสัญชาติ

หน่วย : คดี

สัญชาติ	จำนวน	ร้อยละ
กัมพูชา	17	0.14
จีน	5	0.04
ไทย	11,774	96.57
ไทย(ไม่ได้แจ้งเกิด)	1	0.01
พม่า	289	2.37
มาเลเซีย	4	0.03
ลาว	28	0.23
เวียดนาม	4	0.03
อินโดนีเซีย	3	0.02
อื่นๆ	65	0.53
ไม่ระบุ (ว่าง)	2	0.02
รวมทั้งหมด	12,192	100.00



ร้อยละของคดีเด็กและเยาวชนที่ถูกดำเนินคดีโดยสถานพินิจฯ ทั่วประเทศ ปีงบประมาณ 2565  
จำแนกตามสัญชาติ



ในจำนวนคดีเด็กและเยาวชนซึ่งถูกดำเนินคดีโดยสถานพินิจฯทั่วประเทศ จำนวนทั้งหมด 12,192 คดี เมื่อพิจารณาจำแนกตามสัญชาติ พบว่าคดีส่วนใหญ่เป็นคดีที่ผู้กระทำความผิดมีสัญชาติไทยรวมไปถึงมีสัญชาติไทยที่ไม่ได้แจ้งเกิด จำนวน 11,775 คดี คิดเป็นร้อยละ 96.58 ของคดีทั้งหมด นอกจากนั้นเป็นคดีที่ผู้กระทำความผิดมีสัญชาติอื่นๆ ได้แก่ สัญชาติพม่า มีจำนวน 289 คดี สัญชาติลาว มีจำนวน 28 คดี สัญชาติกัมพูชา มีจำนวน 17 คดี สัญชาติจีน มีจำนวน 5 คดี สัญชาติอินโดนีเซีย มีจำนวน 3 คดี สัญชาติเวียดนาม มีจำนวน 4 คดี สัญชาติมาเลเซีย มีจำนวน 4 คดี นอกจากนี้ยังมีสัญชาติอื่นๆและไม่ระบุสัญชาติ จำนวน 67 คดี รวมเป็นคดีที่ผู้กระทำความผิดที่มีสัญชาติอื่นๆ ไม่ใช่สัญชาติไทยและไม่ระบุสัญชาติ จำนวน 417 คดี ซึ่งคิดเป็นร้อยละ 3.41 ของคดีทั้งหมด

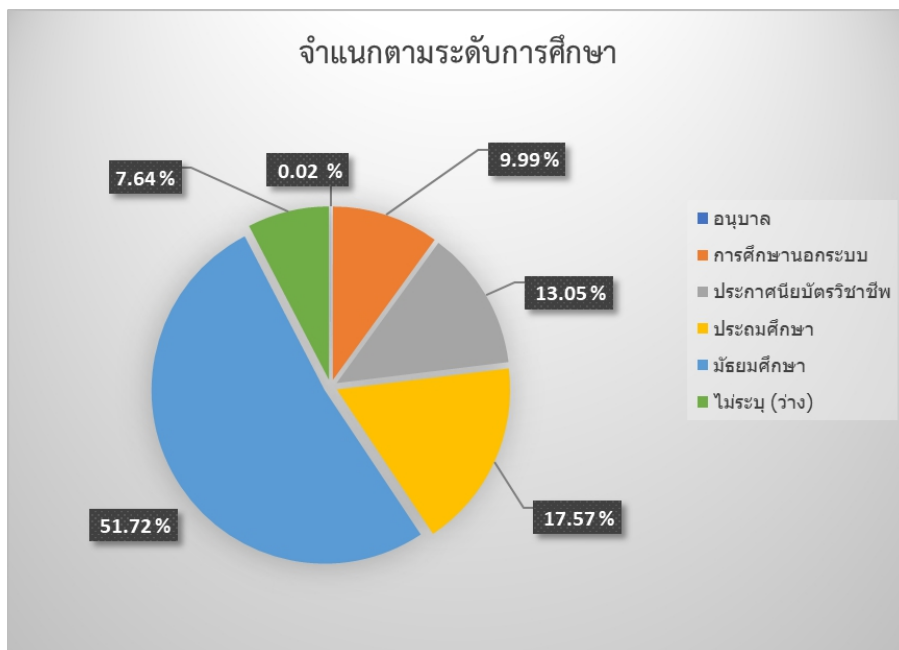


ตาราง 3 : จำนวนและร้อยละของคดีเด็กและเยาวชนที่ถูกดำเนินคดีโดยสถานพินิจฯ ทั่วประเทศ  
ปีงบประมาณ 2565 จำแนกตามระดับการศึกษา

หน่วย : คดี

ระดับการศึกษา	จำนวน	ร้อยละ
อนุบาล	3	0.02
การศึกษานอกระบบ	1,218	9.99
ประกาศนียบัตรวิชาชีพ	1,591	13.05
ประถมศึกษา	2,142	17.57
มัธยมศึกษา	6,306	51.72
ไม่ระบุ (ว่าง)	932	7.64
รวมทั้งหมด	12,192	100.00

ร้อยละของคดีที่เด็กและเยาวชนถูกดำเนินคดีโดยสถานพินิจฯ ทั่วประเทศ ปีงบประมาณ 2565  
จำแนกตามระดับการศึกษา



ในจำนวนคดีเด็กและเยาวชนซึ่งถูกดำเนินคดีโดยสถานพินิจฯ ทั่วประเทศ จำนวนทั้งหมด 12,192 คดี เมื่อพิจารณาจำแนกตามระดับการศึกษา พบว่า คดีส่วนใหญ่เป็นคดีที่ผู้กระทำความผิดมีการศึกษาระดับมัธยมศึกษา มากที่สุด คือ มีจำนวน 6,306 คดี คิดเป็นร้อยละ 51.72 ของคดีทั้งหมด รองลงมาเป็นคดีที่ผู้กระทำความผิด มีการศึกษาระดับประถมศึกษา คือ มีจำนวน 2,142 คดี คิดเป็นร้อยละ 17.57 นอกจากนั้น เป็นคดีที่ผู้กระทำความผิด มีการศึกษาระดับประกาศนียบัตรวิชาชีพ 1,591 คดี เป็นคดีที่ผู้กระทำความผิดระดับการศึกษานอกระบบ จำนวน 1,218 คดี และเป็นผู้มีการศึกษาประเภทอื่น ๆ จำนวน 932 คดีหรือคิดเป็นร้อยละ 13.05 9.99 และ 7.64 ตามลำดับ

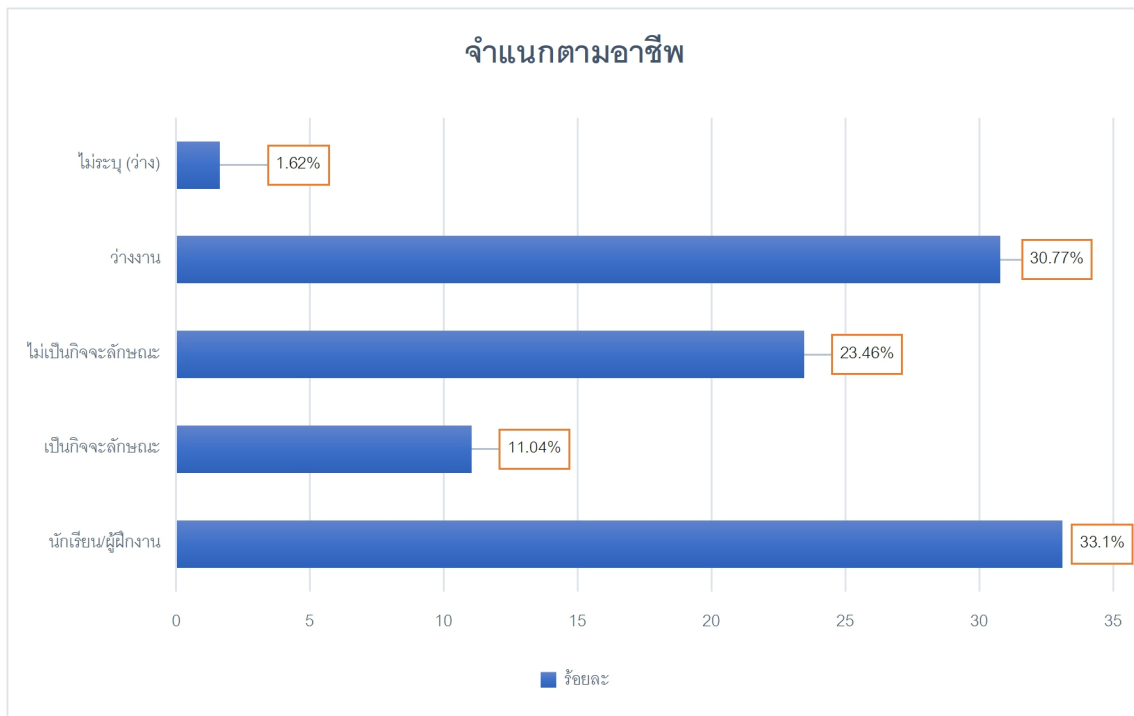


ตาราง 4 : จำนวนและร้อยละของคดีเด็กและเยาวชนที่ถูกดำเนินคดีโดยสถานพินิจฯ ทั่วประเทศ  
ปีงบประมาณ 2565 จำแนกตามอาชีพ

หน่วย : คดี

จำแนกตามอาชีพ	จำนวน	ร้อยละ
นักเรียน/ผู้ฝึกงาน	4,036	33.10
เป็นกิจจะลักษณะ	1,346	11.04
ไม่เป็นกิจจะลักษณะ	2,860	23.46
ว่างงาน	3,752	30.77
ไม่ระบุ (ว่าง)	198	1.62
รวมทั้งหมด	12,192	100.00

ร้อยละของคดีที่เด็กและเยาวชนถูกดำเนินคดีโดยสถานพินิจฯ ทั่วประเทศ ปีงบประมาณ 2565  
จำแนกตามอาชีพ



จำนวนคดีเด็กและเยาวชนซึ่งถูกดำเนินคดีโดยสถานพินิจฯ ทั่วประเทศ จำนวนทั้งหมด 12,192 คดี เมื่อพิจารณาจำแนกตามอาชีพ พบว่า คดีส่วนใหญ่เป็นคดีที่ผู้กระทำความผิดที่เป็นนักเรียน/ผู้ฝึกงานมากที่สุด คือ มีจำนวน 4,036 คดี คิดเป็นร้อยละ 33.10 ของคดีทั้งหมด รองลงมา เป็นคดีที่ผู้กระทำความผิดที่ว่างงาน จำนวน 3,752 คดี คิดเป็นร้อยละ 30.77 นอกจากนั้น เป็นคดีที่ผู้กระทำความผิดที่มีอาชีพไม่เป็นกิจจะลักษณะ มีจำนวน 2,860 คดี คิดเป็นร้อยละ 23.46 และอาชีพเป็นกิจจะลักษณะ จำนวน 1,346 คดีซึ่งคิดเป็นร้อยละ 11.04 ของคดีทั้งหมด และไม่ระบุอาชีพ จำนวน 198 คดี คิดเป็นร้อยละ 1.62 ของคดีทั้งหมดตามลำดับ





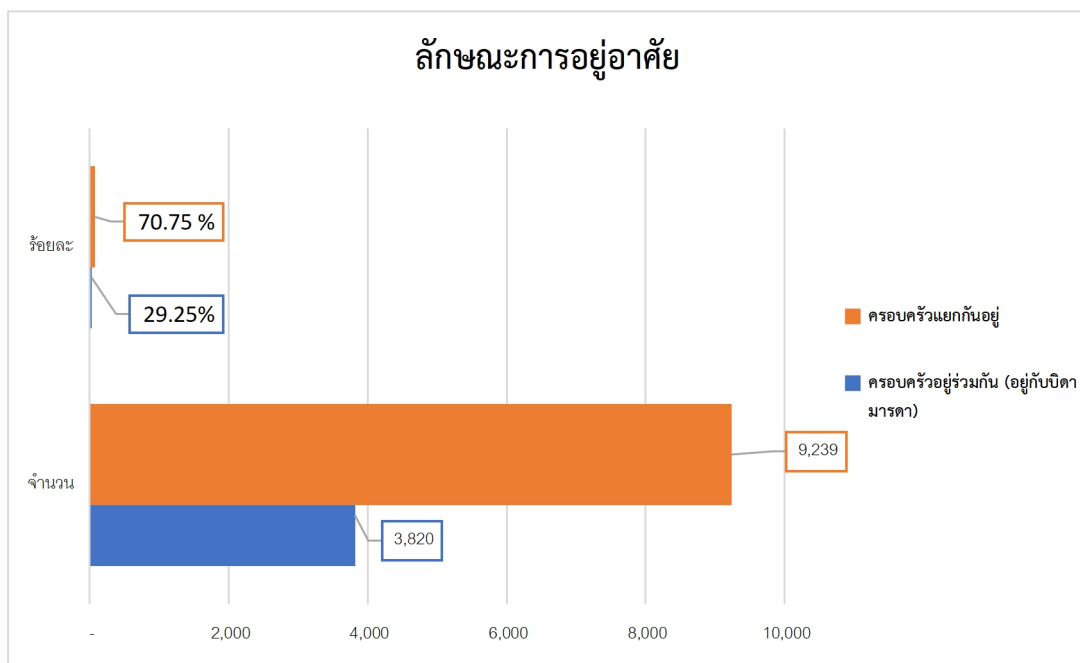
ตาราง 5 : จำนวนและร้อยละของคดีเด็กและเยาวชนที่ถูกดำเนินคดีโดยสถานพินิจฯ ทั่วประเทศ  
ปีงบประมาณ 2565 จำแนกตามลักษณะการอยู่อาศัย

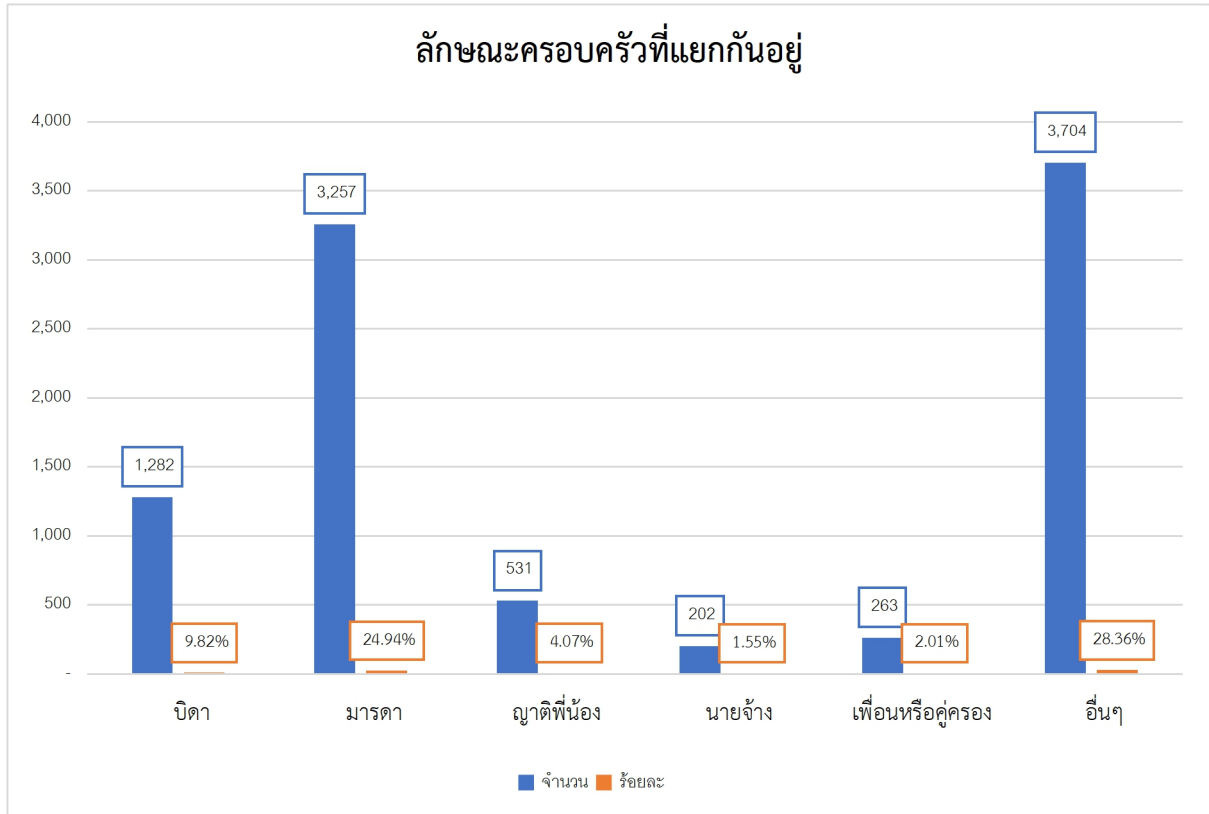
หน่วย : คดี

การอยู่อาศัย	จำนวน	ร้อยละ
ครอบครัวอยู่ร่วมกัน (อยู่กับบิดามารดา)	3,820	29.25
ครอบครัวแยกกันอยู่	9,239	70.75
• บิดา	1,282	9.82
• มารดา	3,257	24.94
• ญาติพี่น้อง	531	4.07
• นายจ้าง	202	1.55
• เพื่อนหรือคูครอง	263	2.01
• อื่น ๆ	3,704	28.36
รวมทั้งหมด	13,059	100.00

หมายเหตุ : ลักษณะการอยู่อาศัย สามารถตอบได้มากกว่า 1 ข้อ

ร้อยละของคดีเด็กและเยาวชนที่ถูกดำเนินคดีโดยสถานพินิจฯ ทั่วประเทศ ปีงบประมาณ 2565  
จำแนกตามลักษณะการอยู่อาศัย





ในจำนวนคดีเด็กและเยาวชนซึ่งถูกดำเนินคดีโดยสถานพินิจฯ ทั่วประเทศ เมื่อพิจารณาจำแนกตามลักษณะการอยู่อาศัย พบว่า คดีส่วนใหญ่เป็นคดีที่ผู้กระทำความผิดที่มีได้อยู่กับบิดา มารดา หรือบิดา มารดา แยกกันอยู่มากกว่าผู้กระทำความผิดที่อยู่ร่วมกับครอบครัว คือ คดีที่ผู้กระทำความผิดที่มีได้อยู่กับบิดามารดา หรือบิดามารดาแยกกัน มีจำนวน 9,239 คดี คิดเป็นร้อยละ 70.75 ของคดีทั้งหมด ส่วนคดีที่ผู้กระทำความผิดที่อยู่ร่วมกันกับครอบครัว มีจำนวน 3,820 คดี คิดเป็นร้อยละ 29.25 เมื่อพิจารณาจำนวนและร้อยละของคดีที่ผู้กระทำความผิดที่ครอบครัวแยกกันอยู่ จำนวน 9,239 คดี ซึ่งแบ่งออกเป็นลักษณะต่างๆ 5 ลักษณะ ได้แก่ เด็กและเยาวชนผู้กระทำความผิดที่ครอบครัวแยกกันอยู่ ซึ่งอาศัยอยู่กับมารดา มีจำนวนมากที่สุด คือ 3,257คดี คิดเป็นร้อยละ 24.94 รองลงมา เป็นคดีที่ผู้กระทำความผิดอาศัยอยู่กับบิดา จำนวน 1,282 คดี คิดเป็นร้อยละ 9.82 ส่วนคดีที่ผู้กระทำความผิดอาศัยอยู่กับญาติพี่น้อง มีจำนวน 531 คดี คิดเป็นร้อยละ 4.07 คดีที่ผู้กระทำความผิดอาศัยอยู่กับเพื่อนหรือคู่ครอง มีจำนวน 263 คดี คิดเป็นร้อยละ 2.01คดีที่ผู้กระทำความผิดอาศัยอยู่กับนายจ้าง มีจำนวน 202 คดี คิดเป็นร้อยละ 1.55 และคดีที่ผู้กระทำความผิดอาศัยอยู่ลักษณะอื่นๆ มีจำนวน 3,704 คดี คิดเป็นร้อยละ 28.36

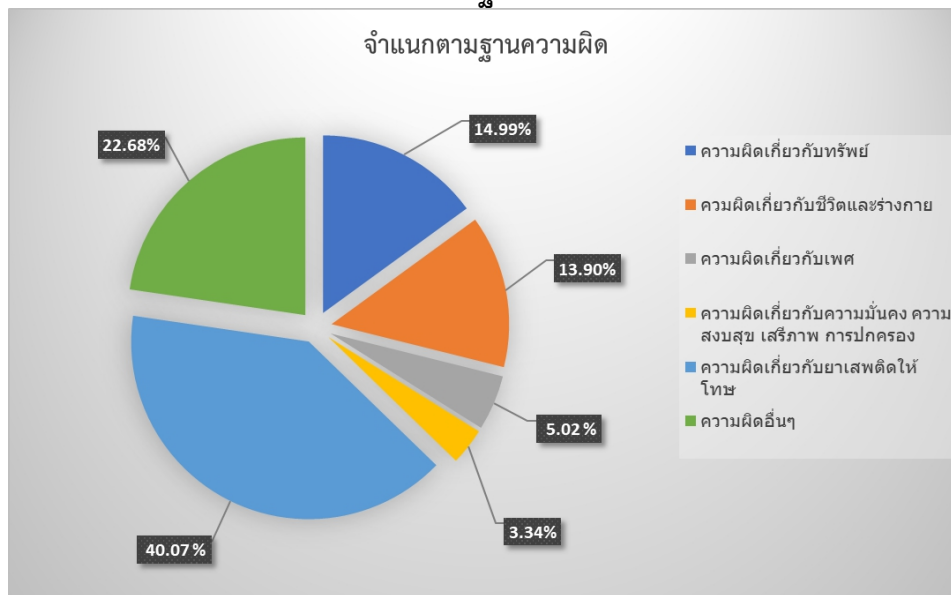


ตาราง 6 : จำนวนและร้อยละของคดีเด็กและเยาวชนที่ถูกดำเนินคดีโดยสถานพินิจฯ ทั่วประเทศ  
ปีงบประมาณ 2565 จำแนกตามฐานความผิด

หน่วย : คดี

ฐานความผิด	จำนวน	ร้อยละ
ความผิดเกี่ยวกับทรัพย์สิน	1,828	14.99
ความผิดเกี่ยวกับชีวิตและร่างกาย	1,695	13.90
ความผิดเกี่ยวกับเพศ	612	5.02
ความผิดเกี่ยวกับความมั่นคง ความสงบสุข เสรีภาพ การปกครอง	407	3.34
ความผิดเกี่ยวกับยาเสพติดให้โทษ	4,885	40.07
ความผิดอื่นๆ	2,765	22.68
รวมทั้งหมด	12,192	100.00

ร้อยละของคดีที่เด็กและเยาวชนถูกดำเนินคดีโดยสถานพินิจฯ ทั่วประเทศ ปีงบประมาณ 2565  
จำแนกตามฐานความผิด



ในจำนวนคดีเด็กและเยาวชนซึ่งถูกดำเนินคดีโดยสถานพินิจฯ ทั่วประเทศ จำนวนทั้งหมด 12,192 คดี เมื่อพิจารณาจำแนกตามฐานความผิด พบว่า คดีส่วนใหญ่เป็นคดีที่มีฐานความผิดเกี่ยวกับยาเสพติดให้โทษมากที่สุด คือ มีจำนวน 4,885 คดี คิดเป็นร้อยละ 40.07 ของคดีทั้งหมด รองลงมา เป็นคดีที่มีฐานความผิดอื่นๆ เช่น พ.ร.บ.จราจรทางบก พ.ศ.2522 และพ.ร.บ.การพนัน พ.ศ.2478 นอกจากนั้น เป็นคดีที่มีฐานความผิดเกี่ยวกับทรัพย์สิน มีจำนวน 1,828 คดี เป็นคดีที่มีฐานความผิดเกี่ยวกับชีวิตและร่างกาย มีจำนวน 1,695 คดี เป็นคดีที่มีฐานความผิดเกี่ยวกับเพศ จำนวน 612 คดี และเป็นคดีที่มีฐานความผิดเกี่ยวกับความมั่นคง ความสงบสุข เสรีภาพและการปกครอง จำนวน 407 คดี ซึ่งคิดเป็นร้อยละ 14.99 13.90 5.02 และ 3.34 ตามลำดับ



ตาราง 7 : จำนวนและร้อยละการกระทำผิดซ้ำของเด็กและเยาวชนหลักจากได้รับการปล่อยตัว

หน่วย : คน

การกระทำผิดซ้ำของเด็กและเยาวชน	จำนวนเด็กและเยาวชน	จำนวนเด็กและเยาวชน ที่ถูกจับซ้ำ	ร้อยละ
ปีงบประมาณ 2559 ติดตามรอบ 1 ปี	4,292	946	22.04
ปีงบประมาณ 2559 ติดตามรอบ 2 ปี	4,292	1,470	34.25
ปีงบประมาณ 2559 ติดตามรอบ 3 ปี	4,292	1,845	42.99
ปีงบประมาณ 2560 ติดตามรอบ 1 ปี	3,812	886	23.24
ปีงบประมาณ 2560 ติดตามรอบ 2 ปี	3,812	1,402	36.78
ปีงบประมาณ 2560 ติดตามรอบ 3 ปี	3,812	1,685	44.20
ปีงบประมาณ 2561 ติดตามรอบ 1 ปี	3,209	760	23.68
ปีงบประมาณ 2561 ติดตามรอบ 2 ปี	3,209	1,217	37.92
ปีงบประมาณ 2561 ติดตามรอบ 3 ปี	3,209	1,396	43.50
ปีงบประมาณ 2562 ติดตามรอบ 1 ปี	2,808	707	25.18
ปีงบประมาณ 2562 ติดตามรอบ 2 ปี	2,808	977	34.79
ปีงบประมาณ 2562 ติดตามรอบ 3 ปี	2,808	1,117	39.78
ปีงบประมาณ 2563 ติดตามรอบ 1 ปี	2,548	569	22.33
ปีงบประมาณ 2563 ติดตามรอบ 2 ปี	2,548	803	31.51
ปีงบประมาณ 2564 ติดตามรอบ 1 ปี	1,892	372	19.66

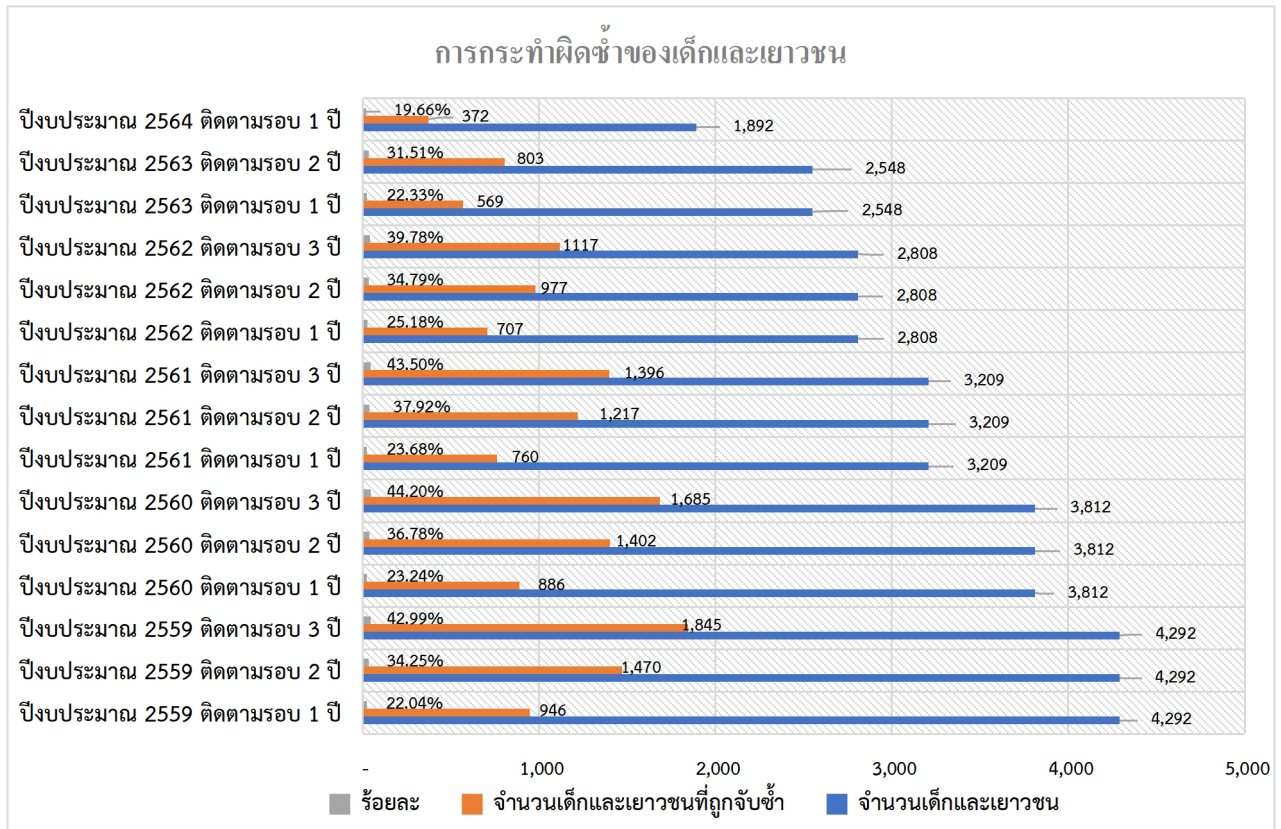
ที่มา : สถาบันวิจัยและพัฒนา ข้อมูล ณ วันที่ 4 ตุลาคม 2565

หมายเหตุ : ข้อมูลยังไม่ครบตามปีงบประมาณ สามารถเปลี่ยนแปลงได้

เด็กและเยาวชนที่ได้รับการปล่อยตัวจากศูนย์ฝึกและอบรมแล้วกระทำผิดและถูกจับกุมซ้ำ ภายหลังได้รับการปล่อยตัว โดยตรวจสอบจากข้อมูลทะเบียนประวัติอาชญากร เป็นระยะเวลา 1 ปี, 2 ปี และ 3 ปี ภายหลังปล่อยตัวจากศูนย์ฝึกและอบรม



จำนวนการกระทำผิดซ้ำของเด็กและเยาวชนหลังจากได้รับการปล่อยตัว



จากจำนวนเด็กและเยาวชนที่ได้รับการปล่อยตัวจากศูนย์ฝึกและอบรม ปล่อยตัวปีงบประมาณ 2559 จำนวน 4,292 คน พบว่า กระทำผิดซ้ำ ภายใน 1 ปี จำนวน 946 คน คิดเป็นร้อยละ 22.04 กระทำผิดซ้ำ ภายใน 2 ปี จำนวน 1,470 คน คิดเป็นร้อยละ 34.25 และกระทำผิดซ้ำ ภายใน 3 ปี จำนวน 1,845 คน คิดเป็นร้อยละ 42.99 ปล่อยตัวปีงบประมาณ 2560 จำนวน 3,812 คน พบว่า กระทำผิดซ้ำ ภายใน 1 ปี จำนวน 886 คน คิดเป็นร้อยละ 23.24 กระทำผิดซ้ำ ภายใน 2 ปี จำนวน 1,402 คน คิดเป็นร้อยละ 36.78 และกระทำผิดซ้ำ ภายใน 3 ปี จำนวน 1,685 คน คิดเป็นร้อยละ 44.20 ปล่อยตัวปีงบประมาณ 2561 จำนวน 3,209 คน พบว่า กระทำผิดซ้ำ ภายใน 1 ปี จำนวน 760 คน คิดเป็นร้อยละ 23.68 กระทำผิดซ้ำ ภายใน 2 ปี จำนวน 1,217 คน คิดเป็นร้อยละ 37.92 และกระทำผิดซ้ำ ภายใน 3 ปี จำนวน 1,396 คน คิดเป็นร้อยละ 43.50 ปล่อยตัวปีงบประมาณ 2562 จำนวน 2,808 คน พบว่า กระทำผิดซ้ำ ภายใน 1 ปี จำนวน 707 คน คิดเป็นร้อยละ 25.18 กระทำผิดซ้ำ ภายใน 2 ปี จำนวน 977 คน คิดเป็นร้อยละ 34.79 และกระทำผิดซ้ำ ภายใน 3 ปี จำนวน 1,117 คน คิดเป็นร้อยละ 39.78 ปีงบประมาณ 2563 จำนวน 2,548 คน พบว่า กระทำผิดซ้ำ ภายใน 1 ปี จำนวน 569 คน คิดเป็นร้อยละ 22.33 กระทำผิดซ้ำ ภายใน 2 ปี จำนวน 803 คน คิดเป็นร้อยละ 31.51 และปีงบประมาณ 2564 จำนวน 1,892 คน พบว่า กระทำผิดซ้ำ ภายใน 1 ปี จำนวน 372 คน คิดเป็นร้อยละ 19.66

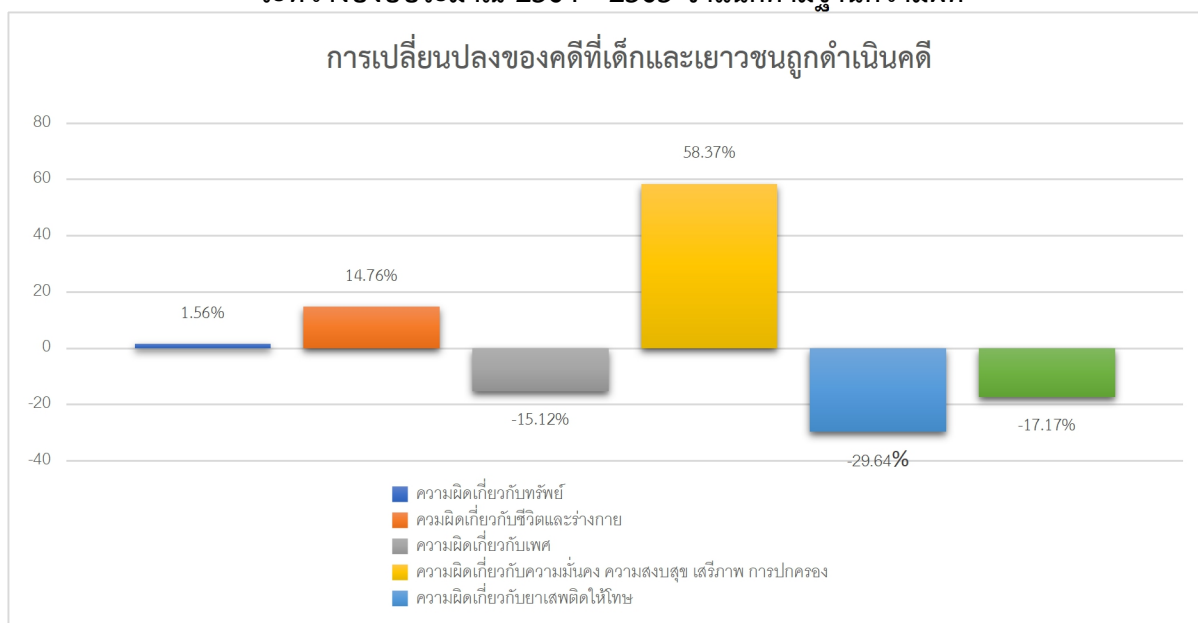


ตาราง 8 : จำนวนและร้อยละของคดีที่เด็กและเยาวชนถูกดำเนินคดี โดยสถานพินิจทั่วประเทศ ระหว่างปีงบประมาณ 2564 - 2565 จำแนกตามฐานความผิด

หน่วย : คดี

ฐานความผิด	จำนวน		ร้อยละการเปลี่ยนแปลง
	ปีงบประมาณ 2564	ปีงบประมาณ 2565	
ความผิดเกี่ยวกับทรัพย์สิน	1,857	1,828	-1.56
ความผิดเกี่ยวกับชีวิตและร่างกาย	1,477	1,695	14.76
ความผิดเกี่ยวกับเพศ	721	612	-15.12
ความผิดเกี่ยวกับความมั่นคง ความสงบสุข เสรีภาพ การปกครอง	257	407	58.37
ความผิดเกี่ยวกับยาเสพติดให้โทษ	6,943	4,885	-29.64
ความผิดอื่นๆ	3,338	2,765	-17.17
รวมทั้งหมด	14,593	12,192	-16.45

ร้อยละของคดีที่เด็กและเยาวชนถูกดำเนินคดี โดยสถานพินิจทั่วประเทศ ระหว่างปีงบประมาณ 2564 - 2565 จำแนกตามฐานความผิด



หมายเหตุ : เครื่องหมายลบ (-) หน้าตัวเลขของร้อยละของการเปลี่ยนแปลง หมายถึง การลดลงซึ่งข้อมูลในปีงบประมาณ 2565 มีจำนวนน้อยกว่า ปีงบประมาณ 2564



จากการเปรียบเทียบจำนวนคดีเด็กและเยาวชนที่ถูกดำเนินคดีโดยสถานพินิจฯ ทั่วประเทศระหว่างปีงบประมาณ 2564 และ 2565 พบว่า จำนวนคดีที่ถูกดำเนินคดีทั้งหมดในปีงบประมาณ 2565 มีจำนวนลดลง เมื่อเปรียบเทียบกับปีงบประมาณ 2564 โดยจำนวนคดีที่ถูกดำเนินคดีทั้งหมดในปีงบประมาณ 2564 มีจำนวน 14,593 คดี ปีงบประมาณ 2565 มีจำนวน 12,192 คดี คิดเป็นร้อยละของการลดลงเท่ากับ 16.45 คดีที่มีร้อยละการเปลี่ยนแปลงลดลง ได้แก่ คดีที่มีฐานความผิดเกี่ยวกับทรัพย์ คือ ในปีงบประมาณ 2565 มีจำนวน 1,828 คดี ส่วนปีงบประมาณ 2564 มีจำนวน 1,857 คดี คิดเป็นร้อยละของการลดลงเท่ากับ 1.56 คดีที่มีฐานความผิดเกี่ยวกับเพศ คือ ในปีงบประมาณ 2565 มีจำนวน 612 คดี ส่วนปีงบประมาณ 2564 มีจำนวน 721 คดี คิดเป็นร้อยละของการลดลง เท่ากับ 15.12 คดีที่มีฐานความผิดเกี่ยวกับยาเสพติดให้โทษ คือ ในปีงบประมาณ 2565 มีจำนวน 4,885 คดี ส่วนปีงบประมาณ 2564 มีจำนวน 6,943 คดี คิดเป็นร้อยละของการลดลง เท่ากับ 29.64 และฐานความผิดอื่นๆ ในปีงบประมาณ 2565 มีจำนวน 2,765 คดี ส่วนปีงบประมาณ 2564 มีจำนวน 3,338 คดี คิดเป็นร้อยละของการลดลง เท่ากับ 17.17 และในส่วนคดีที่มีร้อยละการเปลี่ยนแปลงเพิ่มขึ้น ได้แก่ มีคดีที่มีฐานความผิดเกี่ยวกับชีวิตและร่างกาย คือ ในปีงบประมาณ 2565 มีจำนวน 1,695 คดี ส่วนปีงบประมาณ 2564 มีจำนวน 1,477 คดี คิดเป็นร้อยละของการเพิ่มขึ้น เท่ากับ 14.76 คดีที่มีฐานความผิดเกี่ยวกับความมั่งคั่ง ความสงบสุข เสรีภาพ ชื่อเสียงและการปกครองคือ ในปีงบประมาณ 2565 มีจำนวน 407 คดี ส่วนปีงบประมาณ 2564 มีจำนวน 257 คดี คิดเป็นร้อยละของการลดลง เท่ากับ 58.37



ตาราง 9 : จำนวนและร้อยละของคดีเด็กและเยาวชนที่ศาลพิพากษาตัดสิน ปีงบประมาณ 2565  
จำแนกตามคำพิพากษา/คำสั่งศาล

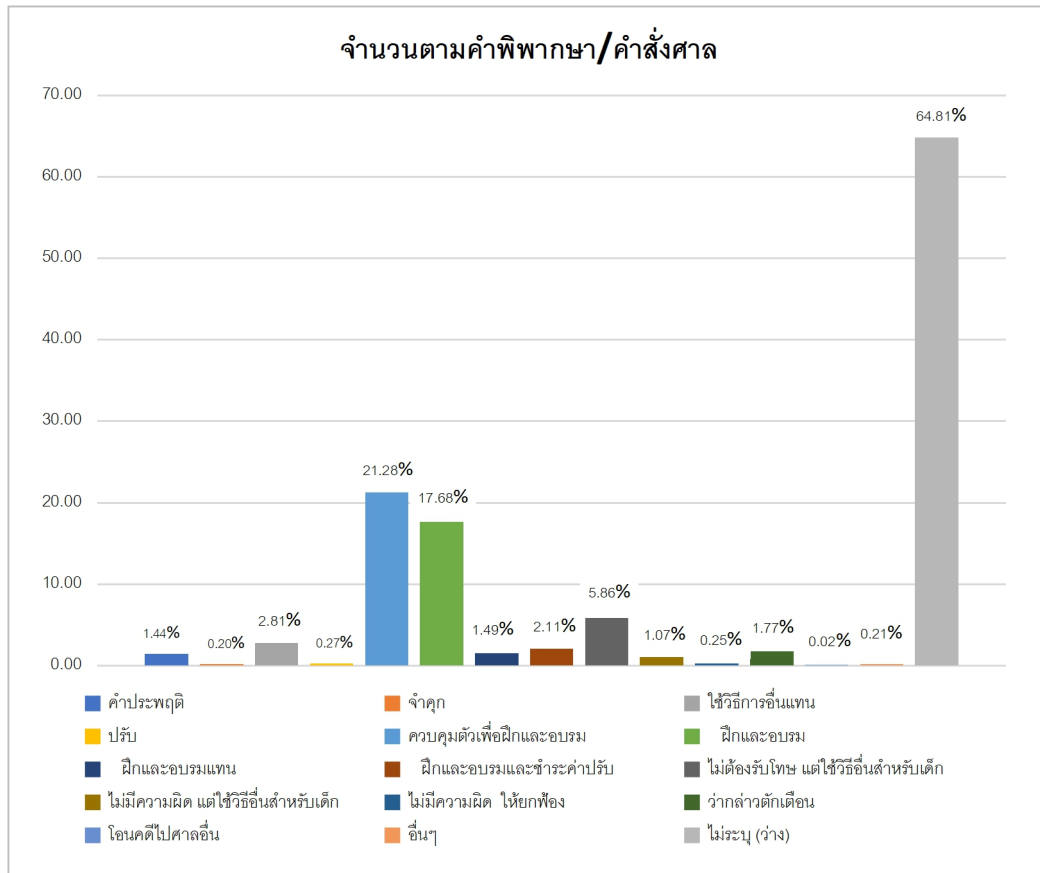
หน่วย : คดี

คำพิพากษา/คำสั่งศาล	จำนวน	ร้อยละ
คำประพฤติ	176	1.44
จำคุก	24	0.20
ใช้วิธีการอื่นแทน	343	2.81
ปรับ	33	0.27
ควบคุมตัวเพื่อฝึกและอบรม	2,594	21.28
● ฝึกและอบรม	2,155	17.68
● ฝึกและอบรมแทน	182	1.49
● ฝึกและอบรมและชำระค่าปรับ	257	2.11
ไม่ต้องรับโทษ แต่ใช้วิธีอื่นสำหรับเด็ก	715	5.86
ไม่มีความผิด แต่ใช้วิธีอื่นสำหรับเด็ก	130	1.07
ไม่มีความผิด ให้ยกฟ้อง	31	0.25
ว่ากล่าวตักเตือน	216	1.77
โอนคดีไปศาลอื่น	3	0.02
อื่นๆ	25	0.21
ไม่ระบุ (ว่าง)	7,902	64.81
<b>รวมทั้งหมด</b>	<b>12,192</b>	<b>100.00</b>





ร้อยละของคดีเด็กและเยาวชนที่ศาลพิพากษาตัดสิน ปีงบประมาณ 2565  
จำแนกตามคำพิพากษา/คำสั่งศาล



ในจำนวนคดีเด็กและเยาวชนที่ศาลพิพากษาตัดสินทั้งหมด ปีงบประมาณ 2565 จำนวน 12,192 คดี เมื่อพิจารณาจำแนกตามคำพิพากษา/คำสั่งศาล พบว่า ผลการพิพากษาเป็นควบคุมตัวเพื่อฝึกและอบรมมากที่สุด คือ 2,594 คดี คิดเป็นร้อยละ 21.28 ของจำนวนคดีเด็กและเยาวชนที่ศาลพิพากษาทั้งหมด รองลงมาไม่ต้องรับโทษ แต่ให้ใช้วิธีการอื่นสำหรับเด็ก มีจำนวน 715 คดี คิดเป็นร้อยละ 5.86 เป็นใช้วิธีการอื่นแทน มีจำนวน 343 คดี คิดเป็นร้อยละ 2.81 เป็นว่ากล่าวตักเตือน จำนวน 216 คดี คิดเป็นร้อยละ 1.77 เป็นคุมประพฤติ จำนวน 176 คดี คิดเป็นร้อยละ 1.44 เป็นไม่มีความผิด แต่ให้ใช้วิธีการอื่นสำหรับเด็กจำนวน 130 คดี คิดเป็นร้อยละ 1.07 เป็นค่าปรับ จำนวน 33 คดี คิดเป็นร้อยละ 0.27 เป็นไม่มีความผิด ให้ยกฟ้อง จำนวน 31 คดี คิดเป็นร้อยละ 0.25 เป็นจำคุก จำนวน 24 คดี คิดเป็นร้อยละ 0.20 เป็นโอนคดีไปศาลอื่น จำนวน 3 คดี คิดเป็นร้อยละ 0.02 รวมไปถึงคำพิพากษา/คำสั่งศาลอื่นๆ จำนวน 25 คดี คิดเป็นร้อยละ 0.21 ของคดีทั้งหมด



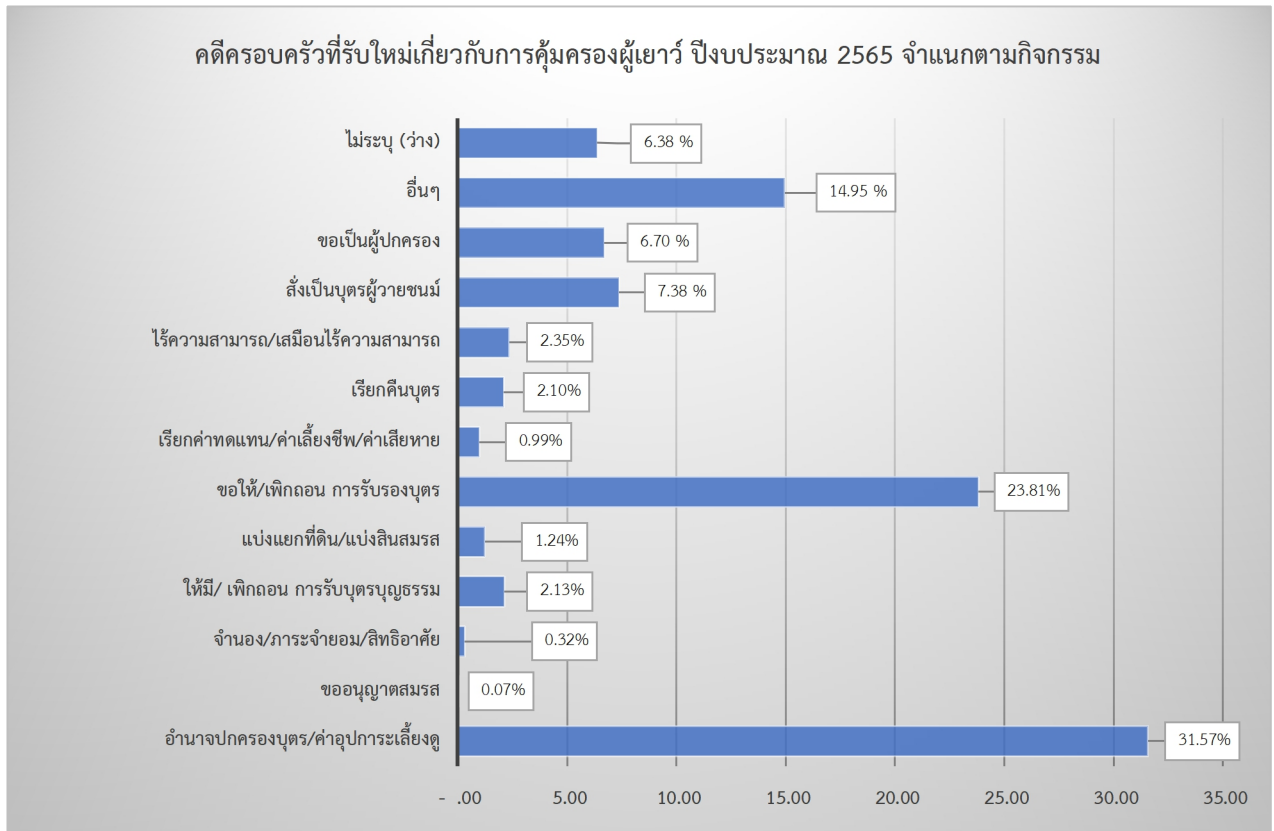
ตาราง 10 : จำนวนและร้อยละของคดีครอบครัวที่รับใหม่เกี่ยวกับการคุ้มครองผู้เยาว์  
ปีงบประมาณ 2565 จำแนกตามกิจกรรม

หน่วย : คดี

เรื่อง/กิจกรรม	จำนวน	ร้อยละ
อำนาจปกครองบุตร/ค่าอุปการะเลี้ยงดู	3,092	31.57
ขออนุญาตสมรส	7	0.07
จำนอง/ภาระจำยอม/สิทธิอาศัย	31	0.32
ให้มี/เพิกถอน การรับบุตรบุญธรรม	209	2.13
แบ่งแยกที่ดิน/แบ่งสินสมรส	121	1.24
ขอให้/เพิกถอน การรับรองบุตร	2,332	23.81
เรียกค่าทดแทน/ค่าเลี้ยงชีพ/ค่าเสียหาย	97	0.99
เรียกคืนบุตร	206	2.10
ไร้ความสามารถ/เสมือนไร้ความสามารถ	230	2.35
สั่งเป็นบุตรผู้วายชนม์	723	7.38
ขอเป็นผู้ปกครอง	656	6.70
อื่นๆ	1,464	14.95
ไม่ระบุ (ว่าง)	625	6.38
<b>รวมทั้งหมด</b>	<b>9,793</b>	<b>100.00</b>



## ร้อยละของคดีครอบครัวที่รับใหม่เกี่ยวกับการคุ้มครองผู้เยาว์ ปีงบประมาณ 2565 จำแนกตามกิจกรรม



ในจำนวนของคดีแพ่ง (ครอบครัว) ที่รับใหม่เกี่ยวกับการคุ้มครองผู้เยาว์ ทั้งหมด 9,793 คดี เมื่อพิจารณาจำแนกตามกิจกรรม พบว่า เป็นคดีที่เกี่ยวกับการขอมีอำนาจปกครองบุตร/ค่าอุปการะเลี้ยงดูมากที่สุด คือ มีจำนวน 3,092 คดี หรือคิดเป็นร้อยละ 31.57 รองลงมา เป็นคดีที่เกี่ยวกับการขอให้/เพิกถอน การรับรองบุตรมีจำนวน 2,332 คดี หรือคิดเป็นร้อยละ 23.81 เป็นคดีที่เกี่ยวกับการสั่งเป็นบุตรผู้วายชนม์ มีจำนวน 723 คดี หรือคิดเป็นร้อยละ 7.38 เป็นคดีที่เกี่ยวกับการขอเป็นผู้ปกครอง มีจำนวน 656 คดี หรือคิดเป็นร้อยละ 6.70 เป็นคดีที่เกี่ยวกับศาลสั่งไร้ความสามารถ/เสมือนไร้ความสามารถ มีจำนวน 230 คดี หรือคิดเป็นร้อยละ 2.35 เป็นคดีที่เกี่ยวกับการให้มี/ เพิกถอน การรับบุตรบุญธรรม จำนวน 209 คดี คิดเป็นร้อยละ 2.13 เป็นคดีที่เกี่ยวกับการเรียกคืนบุตร จำนวน 206 คดี คิดเป็นร้อยละ 2.10 เป็นคดีที่เกี่ยวกับการแบ่งแยกที่ดิน/แบ่งสินสมรส จำนวน 121 คดี คิดเป็นร้อยละ 1.24 เป็นคดีที่เกี่ยวกับการเรียกค่าทดแทน/ค่าเลี้ยงชีพ/ค่าเสียหาย จำนวน 97 คดี คิดเป็นร้อยละ 0.99 เป็นคดีที่เกี่ยวกับการจ้าง/การจ่ายยอม/สิทธิอาศัย จำนวน 31 คดี คิดเป็นร้อยละ 0.32 เป็นคดีที่เกี่ยวกับการขออนุญาตสมรส จำนวน 7 คดี คิดเป็นร้อยละ 0.07 ของคดีทั้งหมด และคดีอื่นๆ จำนวน 1,464 คดี คิดเป็นร้อยละ 14.95 ของคดีทั้งหมด



ตาราง 11 : จำนวนเด็กและเยาวชนที่อยู่ในความควบคุมดูแลของหน่วยงานเฉลี่ยต่อวันโดยเฉลี่ย  
ทั้งปี ประจำปีงบประมาณ 2565

หน่วย : คน

หน่วยงาน	รวมจำนวนเด็กและเยาวชน เฉลี่ยต่อวัน		
	ชาย	หญิง	รวมทั้งหมด
<b>สถานพินิจและคุ้มครองเด็กและเยาวชนที่มีแรกรับ</b>			
สถานพินิจและคุ้มครองเด็กและเยาวชนจังหวัดกระบี่	1	0	1
สถานพินิจและคุ้มครองเด็กและเยาวชนจังหวัดกาญจนบุรี	25	2	27
สถานพินิจและคุ้มครองเด็กและเยาวชนจังหวัดกาฬสินธุ์	9	0	9
สถานพินิจและคุ้มครองเด็กและเยาวชนจังหวัดขอนแก่น	59	4	63
สถานพินิจและคุ้มครองเด็กและเยาวชนจังหวัดจันทบุรี	19	2	21
สถานพินิจและคุ้มครองเด็กและเยาวชนจังหวัดชลบุรี	28	4	32
สถานพินิจและคุ้มครองเด็กและเยาวชนจังหวัดชุมพร	4	0	4
สถานพินิจและคุ้มครองเด็กและเยาวชนจังหวัดตรัง	33	1	34
สถานพินิจและคุ้มครองเด็กและเยาวชนจังหวัดตาก	16	0	16
สถานพินิจและคุ้มครองเด็กและเยาวชนจังหวัดนครปฐม	21	1	22
สถานพินิจและคุ้มครองเด็กและเยาวชนจังหวัดนครพนม	70	6	76
สถานพินิจและคุ้มครองเด็กและเยาวชนจังหวัดนครราชสีมา	82	5	87
สถานพินิจและคุ้มครองเด็กและเยาวชนจังหวัดนครศรีธรรมราช	37	1	38
สถานพินิจและคุ้มครองเด็กและเยาวชนจังหวัดนครสวรรค์	52	4	56
สถานพินิจและคุ้มครองเด็กและเยาวชนจังหวัดนนทบุรี	8	0	8
สถานพินิจและคุ้มครองเด็กและเยาวชนจังหวัดนราธิวาส	24	0	24
สถานพินิจและคุ้มครองเด็กและเยาวชนจังหวัดบึงกาฬ	13	0	13
สถานพินิจและคุ้มครองเด็กและเยาวชนจังหวัดบุรีรัมย์	47	3	50
สถานพินิจและคุ้มครองเด็กและเยาวชนจังหวัดปทุมธานี	22	0	22
สถานพินิจและคุ้มครองเด็กและเยาวชนจังหวัดปัตตานี	33	1	34
สถานพินิจและคุ้มครองเด็กและเยาวชนจังหวัดพระนครศรีอยุธยา	10	2	12
สถานพินิจและคุ้มครองเด็กและเยาวชนจังหวัดพะเยา	12	0	12
สถานพินิจและคุ้มครองเด็กและเยาวชนจังหวัดพัทลุง	8	0	8
สถานพินิจและคุ้มครองเด็กและเยาวชนจังหวัดพิจิตร	4	0	4
สถานพินิจและคุ้มครองเด็กและเยาวชนจังหวัดพิษณุโลก	51	6	57
สถานพินิจและคุ้มครองเด็กและเยาวชนจังหวัดภูเก็ต	17	3	20
สถานพินิจและคุ้มครองเด็กและเยาวชนจังหวัดมุกดาหาร	4	0	4
สถานพินิจและคุ้มครองเด็กและเยาวชนจังหวัดระนอง	3	0	3
สถานพินิจและคุ้มครองเด็กและเยาวชนจังหวัดระยอง	14	1	15
สถานพินิจและคุ้มครองเด็กและเยาวชนจังหวัดราชบุรี	50	1	51



หน่วยงาน	รวมจำนวนเด็กและเยาวชน เฉลี่ยต่อวัน		
	ชาย	หญิง	รวมทั้งหมด
สถานพินิจและคุ้มครองเด็กและเยาวชนจังหวัดร้อยเอ็ด	36	0	36
สถานพินิจและคุ้มครองเด็กและเยาวชนจังหวัดลำปาง	36	4	40
สถานพินิจและคุ้มครองเด็กและเยาวชนจังหวัดสกลนคร	42	0	42
สถานพินิจและคุ้มครองเด็กและเยาวชนจังหวัดสงขลา	35	3	38
สถานพินิจและคุ้มครองเด็กและเยาวชนจังหวัดสตูล	23	1	24
สถานพินิจและคุ้มครองเด็กและเยาวชนจังหวัดสมุทรปราการ	36	3	39
สถานพินิจและคุ้มครองเด็กและเยาวชนจังหวัดสระบุรี	23	1	24
สถานพินิจและคุ้มครองเด็กและเยาวชนจังหวัดสุพรรณบุรี	8	3	11
สถานพินิจและคุ้มครองเด็กและเยาวชนจังหวัดสุราษฎร์ธานี	54	2	56
สถานพินิจและคุ้มครองเด็กและเยาวชนจังหวัดหนองคาย	3	0	3
สถานพินิจและคุ้มครองเด็กและเยาวชนจังหวัดหนองบัวลำภู	4	0	4
สถานพินิจและคุ้มครองเด็กและเยาวชนจังหวัดอุดรธานี	79	7	86
สถานพินิจและคุ้มครองเด็กและเยาวชนจังหวัดอุบลราชธานี	87	4	91
สถานพินิจและคุ้มครองเด็กและเยาวชนจังหวัดเชียงราย	31	4	35
สถานพินิจและคุ้มครองเด็กและเยาวชนจังหวัดเชียงใหม่	59	17	76
สถานพินิจและคุ้มครองเด็กและเยาวชนจังหวัดเลย	9	0	9
สถานพินิจและคุ้มครองเด็กและเยาวชนจังหวัดแพร่	3	0	3
สถานพินิจและคุ้มครองเด็กและเยาวชนจังหวัดแม่ฮ่องสอน	15	0	16
สถานแรกรับเด็กและเยาวชนชายบ้านเมตตา	47	0	47
สถานแรกรับเด็กและเยาวชนหญิงบ้านปรานี	0	8	8
<b>รวมสถานพินิจและคุ้มครองเด็กและเยาวชนที่มีแรกรับ</b>	<b>1,406</b>	<b>105</b>	<b>1,511</b>
<b>สถานพินิจและคุ้มครองเด็กและเยาวชนที่ไม่มีแรกรับ</b>			
สถานพินิจและคุ้มครองเด็กและเยาวชนจังหวัดอ่างทอง	0	0	0
สถานพินิจและคุ้มครองเด็กและเยาวชนจังหวัดลพบุรี	0	0	0
สถานพินิจและคุ้มครองเด็กและเยาวชนจังหวัดสิงห์บุรี	0	0	0
สถานพินิจและคุ้มครองเด็กและเยาวชนจังหวัดชัยนาท	0	0	0
สถานพินิจและคุ้มครองเด็กและเยาวชนจังหวัดตราด	0	0	0
สถานพินิจและคุ้มครองเด็กและเยาวชนจังหวัดฉะเชิงเทรา	0	0	0
สถานพินิจและคุ้มครองเด็กและเยาวชนจังหวัดปราจีนบุรี	0	0	0
สถานพินิจและคุ้มครองเด็กและเยาวชนจังหวัดนครนายก	0	0	0
สถานพินิจและคุ้มครองเด็กและเยาวชนจังหวัดสระแก้ว	1	0	1
สถานพินิจและคุ้มครองเด็กและเยาวชนจังหวัดสุรินทร์	10	0	10
สถานพินิจและคุ้มครองเด็กและเยาวชนจังหวัดศรีสะเกษ	2	0	2



หน่วยงาน	รวมจำนวนเด็กและเยาวชน เฉลี่ยต่อวัน		
	ชาย	หญิง	รวมทั้งหมด
สถานพินิจและคุ้มครองเด็กและเยาวชนจังหวัดยโสธร	0	0	0
สถานพินิจและคุ้มครองเด็กและเยาวชนจังหวัดชัยภูมิ	0	0	0
สถานพินิจและคุ้มครองเด็กและเยาวชนจังหวัดอำนาจเจริญ	0	0	0
สถานพินิจและคุ้มครองเด็กและเยาวชนจังหวัดมหาสารคาม	1	0	1
สถานพินิจและคุ้มครองเด็กและเยาวชนจังหวัดลำพูน	0	0	0
สถานพินิจและคุ้มครองเด็กและเยาวชนจังหวัดอุดรธานี	0	0	0
สถานพินิจและคุ้มครองเด็กและเยาวชนจังหวัดน่าน	2	0	2
สถานพินิจและคุ้มครองเด็กและเยาวชนจังหวัดอุทัยธานี	0	0	0
สถานพินิจและคุ้มครองเด็กและเยาวชนจังหวัดกำแพงเพชร	0	0	0
สถานพินิจและคุ้มครองเด็กและเยาวชนจังหวัดสุโขทัย	0	0	0
สถานพินิจและคุ้มครองเด็กและเยาวชนจังหวัดเพชรบูรณ์	5	0	5
สถานพินิจและคุ้มครองเด็กและเยาวชนจังหวัดสมุทรสาคร	0	0	0
สถานพินิจและคุ้มครองเด็กและเยาวชนจังหวัดสมุทรสงคราม	0	0	0
สถานพินิจและคุ้มครองเด็กและเยาวชนจังหวัดเพชรบุรี	0	0	0
สถานพินิจและคุ้มครองเด็กและเยาวชนจังหวัดประจวบคีรีขันธ์	0	0	0
สถานพินิจและคุ้มครองเด็กและเยาวชนจังหวัดพังงา	0	0	0
สถานพินิจและคุ้มครองเด็กและเยาวชนจังหวัดยะลา	0	0	0
รวมสถานพินิจและคุ้มครองเด็กและเยาวชนที่ไม่มีแรกรับ	<u>21</u>	<u>0</u>	<u>21</u>
รวมสถานพินิจและคุ้มครองเด็กและเยาวชนทั้งหมด	<u>1,427</u>	<u>105</u>	<u>1,532</u>



ตาราง 12 : จำนวนเด็กและเยาวชนที่อยู่ในศูนย์ฝึกและอบรมเด็กและเยาวชนเฉลี่ยต่อวันทั้งปี  
ประจำปีงบประมาณ 2565

หน่วย : คน

หน่วยงาน	จำนวนเด็กและเยาวชน เฉลี่ยต่อวัน		
	ชาย	หญิง	รวม
ศูนย์ฝึกและอบรมเด็กและเยาวชน เขต 1	29	7	36
ศูนย์ฝึกและอบรมเด็กและเยาวชน เขต 2	62	7	69
ศูนย์ฝึกและอบรมเด็กและเยาวชน เขต 3	112	9	121
ศูนย์ฝึกและอบรมเด็กและเยาวชน เขต 4	158	9	167
ศูนย์ฝึกและอบรมเด็กและเยาวชน เขต 5	166	12	178
ศูนย์ฝึกและอบรมเด็กและเยาวชน เขต 6	87	6	93
ศูนย์ฝึกและอบรมเด็กและเยาวชน เขต 7	122	15	137
ศูนย์ฝึกและอบรมเด็กและเยาวชน เขต 8	70	8	78
ศูนย์ฝึกและอบรมเด็กและเยาวชน เขต 9	44	0	44
ศูนย์ฝึกและอบรมเด็กและเยาวชน เขต 10	29	0	29
ศูนย์ฝึกและอบรมเด็กและเยาวชน เขต 11	41	4	45
ศูนย์ฝึกและอบรมเด็กและเยาวชนชายบ้านกรูณา	45	0	45
ศูนย์ฝึกและอบรมเด็กและเยาวชนชายบ้านมุทิตา	19	0	19
ศูนย์ฝึกและอบรมเด็กและเยาวชนชายบ้านอุเบกขา	34	0	34
ศูนย์ฝึกและอบรมเด็กและเยาวชนหญิงบ้านปราณี	0	11	11
ศูนย์ฝึกและอบรมเด็กและเยาวชนบ้านบึง	32	0	32
ศูนย์ฝึกและอบรมเด็กและเยาวชนสิรินธร	32	0	32
ศูนย์ฝึกและอบรมเด็กและเยาวชนพระนครศรีอยุธยา	20	0	20
ศูนย์ฝึกและอบรมเด็กและเยาวชนจังหวัดนราธิวาส	0	0	0
ศูนย์ฝึกและอบรมเด็กและเยาวชนบ้านกาญจนาภิเษก	16	0	16
ศูนย์ฝึกและอบรมเด็กและเยาวชนจังหวัดสมุทรปราการ	8	0	8
<b>รวมศูนย์ฝึกและอบรมเด็กและเยาวชน</b>	<b>1,126</b>	<b>88</b>	<b>1,214</b>

# คณะผู้จัดทำ



## ที่ปรึกษา

นายโกมล พรหมเพ็ญ

รองอธิบดีกรมพาณิชย์และคุ้มครองเด็กและเยาวชน



## ด้านข้อมูลและสารสนเทศ

นางสาวจิรฉัตรณ ศรีอินทร์

นายธีรเดช ปรียานนท์

นายจิตรพล อินกฤณา

นายรัชชัย อัมฤทธิ์

นายอนนท์ ธรรมพรหม

นางสาวศรุดา ทิพย์แสง

นายประคัม วาหมงคล

นางสาวอรัชพร ต่อพันธ์

ว่าที่ร้อยตรีภคิณีเดช เชนพคุณ

นางสาวสลักษณีย์ ช่วยชู

ผู้อำนวยการกองยุทธศาสตร์และแผนงาน

ผู้อำนวยการศูนย์เทคโนโลยีสารสนเทศ

นักวิชาการคอมพิวเตอร์ปฏิบัติการ

นักวิชาการคอมพิวเตอร์

นักวิชาการคอมพิวเตอร์

นักวิชาการคอมพิวเตอร์

นักวิชาการคอมพิวเตอร์

นักวิชาการคอมพิวเตอร์

นักวิชาการคอมพิวเตอร์

นักวิเคราะห์นโยบายและแผน



## ปก

นางสาวอรัชพร ต่อพันธ์

นักวิชาการคอมพิวเตอร์





กรมพินิจและคุ้มครองเด็กและเยาวชน